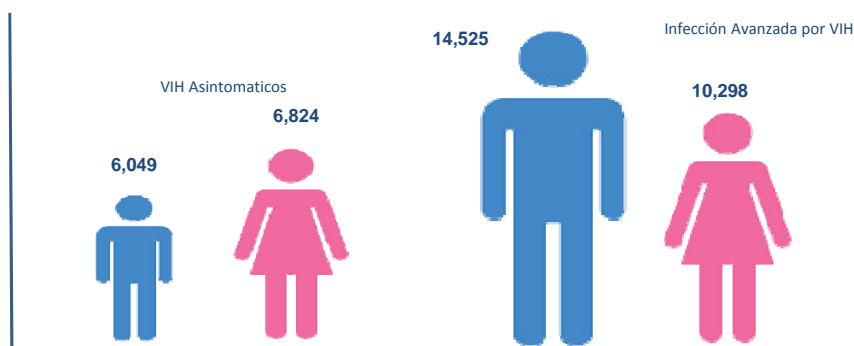


Informe Estadístico de la Epidemia de VIH en Honduras

período 1985 - Septiembre 2019

Casos de VIH por estadío, año y sexo

No. De Casos	2017			2018			2019			Total Acumulado (desde 1985)			
	Hombres	Mujeres	Total	Hombres	Mujeres	Total	Hombres	Mujeres	Total	Hombres	Mujeres	Total	Razon H:M
VIH Asintomaticos	456	229	685	484	220	704	290	121	411	6,049	6,824	12,873	0.9
Infeccion Avanzada por VIH	323	178	501	291	139	430	170	82	252	14,525	10,298	24,823	1.4
Total	779	407	1186	775	359	1134	460	203	663	20,574	17,122	37,696	1.2



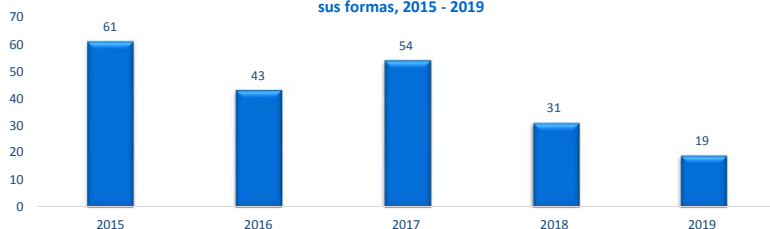
Casos de VIH por estadío, años y grupos de edad

GRUPO DE EDAD	VIH Asintomatico				Infeccion Avanzada			
	2017	2018	2019	Total Acumulado (desde 1985)	2017	2018	2019	Total Acumulado (desde 1985)
0-4	6	5	2	341	1	0	1	966
5-9	3	1	1	128	4	1	1	366
10-14	2	4	3	90	2	1	0	188
15-19	59	68	37	1,033	14	11	6	788
20-24	148	158	96	2,732	52	50	30	3,192
25-29	145	149	87	2,824	82	79	32	4,557
30-34	101	94	72	2,080	77	55	33	4,545
35-39	85	87	39	1,478	73	74	36	3,672
40-44	50	40	32	879	57	48	32	2,510
45-49	42	33	16	564	53	40	32	1,682
50-54	20	27	12	306	34	24	26	1,006
55-59	13	13	5	196	26	24	6	640
60 y mas	10	20	7	184	26	23	17	638
IGN	1	5	2	38	0	0	0	73
Total	685	704	411	12,873	501	430	252	24,823

Tasa de VIH a nivel de Departamentos x 100,000 habitantes segun notificación

Departamentos	No. Casos VIH	Tasa de Notificacion X 100,000 Hab.
Islas de la Bahía	581	814.9
Atlántida	3887	824.3
Cortés	13523	786.7
Colón	1864	556.0
Fco Morazán	7853	483.1
Gracias a Dios	623	621.1
Yoro	2322	378.5
Valle	625	337.4
Choluteca	1662	357.9
Comayagua	1146	211.6
Copán	785	195.8
Santa Barbara	796	174.6
El Paraíso	796	165.6
Olancho	562	99.9
Ocotepeque	131	82.0
La Paz	152	70.0
Lempira	220	62.6
Intibuca	104	40.7
Ignorado	64	
Total	37,696	418.3

Pacientes con Sida que han presentado Tuberculosis en cualquiera de sus formas, 2015 - 2019



Nota: La columna de totales en cada cuadro representa el acumulado de casos desde el primer caso en 1985 a septiembre de 2019, y se presentan los datos comparativos de los dos últimos años de la epidemia, los cuales están incluidos en las columnas de totales.

* Debido al retraso en la notificación, los casos de VIH correspondientes a un año se siguen recibiendo hasta junio del siguiente año.

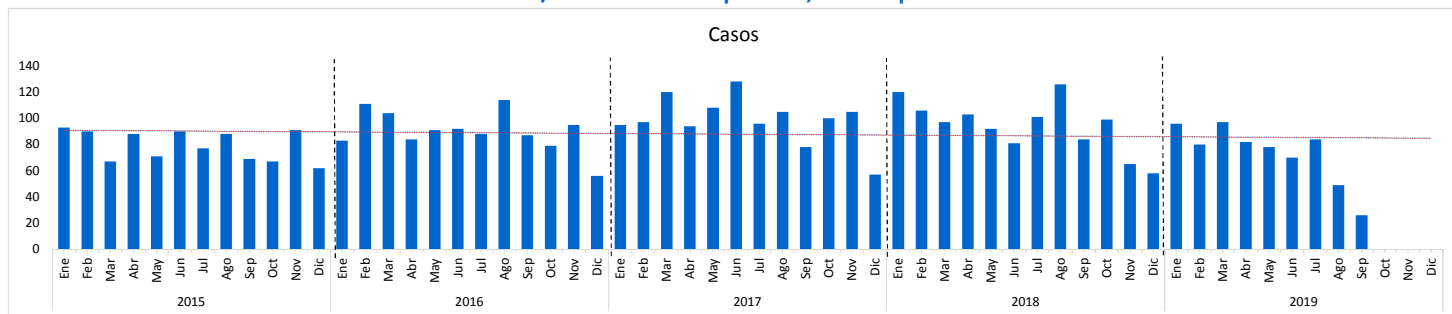
Infección asintomática por VIH según ciudades con mayor número de casos

Ciudad	2017	2018	2019	Total acumulado (Desde 1985)
San Pedro Sula	162	154	73	2,736
Tegucigalpa	141	156	62	2,408
La Ceiba	55	47	39	880
Tela	22	23	14	460
Choluteca	14	10	17	338
Choloma	19	31	9	522
El Progreso	37	23	8	391
La Lima	5	7	9	270
Puerto Cortes	16	5	2	290
Comayagua	5	12	9	207
Villanueva	11	8	12	236
Trujillo	4	12	5	193
Olanchito	8	14	3	161
Danlí	3	13	7	128
Santa Rosa de Copan	3	8	2	114
Siguatepeque	10	7	2	94

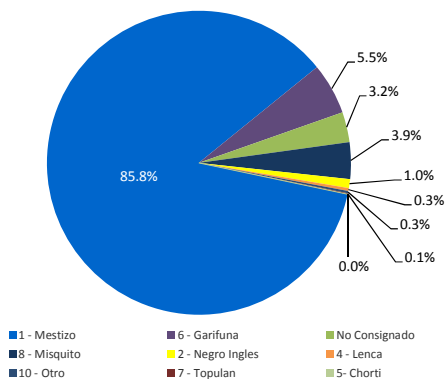
Infección avanzada por VIH (SIDA) según ciudades con mayor número de casos

Ciudad	2017	2018	2019	Total acumulado (Desde 1985)
San Pedro Sula	109	66	34	6,430
Tegucigalpa	94	33	52	4,955
La Ceiba	21	36	16	1,125
El Progreso	19	26	7	885
Choloma	21	19	3	684
Choluteca	11	15	18	657
Tela	7	11	5	605
Puerto Cortes	8	18	3	602
La Lima	6	3	1	459
Comayagua	7	5	9	430
Villanueva	14	6	5	398
Trujillo	6	10	2	301
Danlí	16	9	2	295
Olanchito	9	7	5	252
Santa Rosa de Copan	4	9	2	213
Santa Bárbara	4	1	0	193

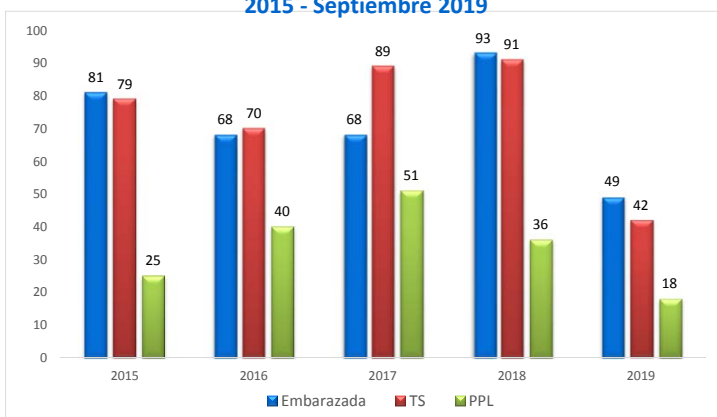
Casos de VIH/Sida Notificados por mes, 2015 Septiembre 2019



Casos de VIH/Sida segun grupo etnico, 2015 -Septiembre 2019



Casos de VIH/Sida segun grupos especiales de población, 2015 - Septiembre 2019



RESUMEN DE LA SITUACION EPIDEMIOLOGICA DE VIH EN HONDURAS

Desde inicio de la epidemia en 1985 hasta septiembre de 2019 el sistema de vigilancia de notificación de casos de VIH de la Secretaría de Salud (SESAL) ha registrado un total de 37,696 casos acumulados de VIH, de los cuales 24,823 son casos de infección avanzada y 12,873 son asintomáticos. Es importante mencionar que en estos datos están incluidos los que a la fecha ya han fallecido.

En los últimos 5 años el promedio de casos nuevos diagnosticados a nivel nacional es de 1023 por año. 7 Departamentos (Cortes, Francisco Morazán, Atlántida, Yoro, Colon, Choluteca y Comayagua) acumulan el 86% de los casos notificados, seguidos de los departamentos de Santa Bárbara, El Paraíso y Copan. Los municipios con mayor número de casos sigue siendo el municipio de San Pedro Sula, Puerto Cortes y Choloma en el Departamento de Cortes, Distrito Central en el Departamento de Francisco Morazán, Choluteca en el Departamento de Choluteca, La Ceiba y Tela en Atlántida, El Progreso y Olanchito en el Departamento de Yoro y Tocoa y Trujillo en el departamento de Colon.

El 86% de los casos corresponden a la raza mestizo, el 6% a la raza garifuna seguido de los misquitos con 4% para el acumulado 2015 - Septiembre 2019

El grupo mas afectado sigue siendo el de población económicamente activo, el 46% de los casos corresponden al sexo femenino y 54% al sexo masculino.

En el año 2015 según la notificación de casos en los establecimiento de salud donde esta implementada la estrategia VICITS el 7% de los casos corresponde a población clave y de estos el 97% corresponde a los HSH.